

2020/11/12

Date التاريخ

FIN/408/2020 Our Ref. اشارتنا

المحترمين


السادة / شركة بورصة الكويت

السلام عليكم ورحمة الله وبركاته...

الموضوع: النتائج المالية لشركة نقل وتجارة المواشي للفترة المنتهية في 2020/09/30

بالإشارة إلى الموضوع أعلاه، واستناداً إلى أحكام الفصل الرابع من الكتاب العاشر من اللائحة التنفيذية لقانون هيئة أسواق المال بشأن الإفصاح عن المعلومات الجوهرية، نرفق لكم نموذج رقم (11) الخاص بالإفصاح عن المعلومات الجوهرية بالإضافة إلى نموذج نتائج البيانات المالية المرحلية للشركات الكويتية. (الربع الثالث)

عبد العزيز جاسم الضاحي
مسؤول أول مطابقة والنزاهة



نسخة للسادة / دائرة الإفصاح الجوهري - هيئة أسواق المال

ص ب P.O.Box 23727 الصفاة 13098 الكويت

فاكس Fax +965 2296 9799

الكويت Kuwait
هاتف Tel +965 2296 9600

ص ب P.O.Box 55540 دبي - أ.ع.م.

فاكس Fax +971 (4) 8801119

الإمارات العربية المتحدة UAE
هاتف Tel +971 (4) 8801118

ص ب P.O.Box 1362, West Perth, WA 6872 Western Australia

فاكس Fax +61-8-9322 1240

أستراليا Australia
هاتف Tel +61-8-9322 6649

ملحق رقم (11)

نموذج الإفصاح عن المعلومات الجوهرية

12-11-2020	التاريخ
شركة نقل وتجارة المواشي (ش.م.ك.ع)	اسم الشركة المدرجة
نحيطكم علماً بأن مجلس إدارة شركة نقل وتجارة المواشي ش.م.ك.ع قد اجتمع اليوم الخميس الموافق 2020-11-12 في تمام الساعة الواحدة ظهراً وقد اعتمد البيانات المالية المرحلية للربع الثالث المنتهي في 2020-09-30	المعلومات الجوهرية
لا يوجد	أثر المعلومة الجوهرية على المركز المالي للشركة



Handwritten signature and initials.

ص ب P.O.Box 23727 الصفاة 13098 الكويت
ص ب P.O.Box 55540 دبي - ا.ع.م.
ص ب P.O.Box 6872 Western Australia 1362, West Perth, WA

فاكس Fax +965 2296 9799
فاكس Fax +971 (4) 8801119
فاكس Fax +61-8-9322 1240

هاتف Tel +965 2296 9600
هاتف Tel +971 (4) 8801118
هاتف Tel +61-8-9322 6649

◆ الكويت Kuwait
◆ الإمارات العربية المتحدة UAE
◆ استراليا Australia

Third quarter results Ended on

2020-09-30

نتائج الربع الثالث المنتهي في

Company Name	اسم الشركة
Livestock Transport and Trading co (K.S.C)	شركة نقل وتجارة المواشي (ش.م.ك.ع)
Board of Directors Meeting Date	تاريخ اجتماع مجلس الإدارة
2020-11-12	
Required Documents	المستندات الواجب إرفاقها بالنموذج
<input checked="" type="checkbox"/> Approved financial statements	<input checked="" type="checkbox"/> نسخة من البيانات المالية المعتمدة
<input checked="" type="checkbox"/> Approved auditor's report	<input checked="" type="checkbox"/> نسخة من تقرير مراقب الحسابات المعتمد

التغيير (%)	اختر من القائمة	اختر من القائمة	البيان
Change (%)	Nine Month Comparativ Period	Nine Month Current Per	Statement
	2019-09-30	2020-09-30	
1,662.32%	99,313	1,750,210	صافي الربح (الخسارة) الخاص بمساهمي الشركة الأم Net Profit (Loss) represents the amount attributable to the owners of the parent Company
1,662.32%	0.47	8.37	ربحية (خسارة) السهم الأساسية والمخفضة Basic & Diluted Earnings per Share
(4.06)%	27,851,546	26,721,587	الموجودات المتداولة Current Assets
22.02%	58,424,252	71,286,755	إجمالي الموجودات Total Assets
135.97%	8,707,309	20,546,226	المطلوبات المتداولة Current Liabilities
49.92%	19,428,243	29,126,174	إجمالي المطلوبات Total Liabilities
8.12%	38,996,009	42,160,581	إجمالي حقوق الملكية الخاصة بمساهمي الشركة الأم Total Equity attributable to the owners of the Parent Company
30.40%	42,657,006	55,624,076	إجمالي الإيرادات التشغيلية Total Operating Revenue
753.07%	175,852	1,500,143	صافي الربح (الخسارة) التشغيلية Net Operating Profit (Loss)
لا ينطبق	%10.045	لا ينطبق	الخسائر المتراكمة / رأس المال المدفوع Accumulated Loss / Paid-Up Share Capital



التغيير (%)	اختر من القائمة	اختر من القائمة	البيان Statement
Change (%)	Third quarter Comparat Period	Third quarter Curre Period	
	2019-09-30	2020-09-30	
93.75%	(1,231,891)	(77,027)	صافي الربح (الخسارة) الخاص بمساهمي الشركة الأم Net Profit (Loss) represents the amount attributable to the owners of the parent Company
93.75%	(5.89)	(0.37)	ربحية (خسارة) السهم الأساسية والمخفضة Basic & Diluted Earnings per Share
29.44%	10,847,744	14,040,817	إجمالي الإيرادات التشغيلية Total Operating Revenue
82.41%	(1,259,648)	(221,552)	صافي الربح (الخسارة) التشغيلية Net Operating Profit (Loss)

• Not Applicable for first Quarter



• لا ينطبق على الربع الأول

Increase/Decrease in Net Profit (Loss) is due to	سبب ارتفاع/انخفاض صافي الربح (الخسارة)
<ul style="list-style-type: none"> Governmental subsidy amounting to KWD 1.122 Million Increase in Livestock procuring cost at country of origin Loss of hire - mainly marine Fleet operations. Gain on sale of one of the company's marine Vessels amounting to KWD 2.3 Million Impairment of trade and other receivables 	<ul style="list-style-type: none"> دعم حكومي بمبلغ 1.122 مليون دينار كويتي ارتفاع تكاليف شراء المواشي من بلد المصدر خسائر توقف أسطول البواخر تحقيق ربح من بيع إحدى بواخر الشركة بقيمة 2.3 مليون دينار كويتي انخفاض قيمة الذمم التجارية المدينة والذمم المدينة الأخرى
Total Revenue realized from dealing with related parties (value, KWD)	بلغ إجمالي الإيرادات من التعاملات مع الأطراف ذات الصلة (المبلغ د.ك.).
Nil	لا يوجد
Total Expenditures incurred from dealing with related parties (value, KWD)	بلغ إجمالي المصروفات من التعاملات مع الأطراف ذات الصلة (المبلغ د.ك.).
200,563	200,563

(Handwritten signature)

Corporate Actions		استحقاقات الأسهم (الإجراءات المؤسسية)	
النسبة	القيمة		
-	-	توزيعات نقدية	Cash Dividends
-	-	توزيعات أسهم منحة	Bonus Share
-	-	توزيعات أخرى	Other Dividend
-	-	عدم توزيع أرباح	No Dividends
-	-	زيادة رأس المال	Capital Increase
-	-	تخفيض رأس المال	Capital Decrease

The Company's comments in case the auditor has concerns or a qualified opinion	تعقيب الشركة في حال قيام مراقب الحسابات بإبداء ملاحظات أو تحفظات
NA	لا ينطبق

ختم الشركة Company Seal	التوقيع Signature	المسمى الوظيفي Title	الاسم Name
		الرئيس التنفيذي	أسامه خالد بودي

Attach a copy of the financial statements approved by the Board of Directors and the approved auditor's report

يجب ارفاق نسخة البيانات المالية المعتمدة من مجلس الإدارة وتقرير مراقب الحسابات المعتمد



تقرير حول مراجعة المعلومات المالية المرحلية المكثفة المجمعة

مقدمة

لقد راجعنا بيان المركز المالي المرحلي المكثف المجمع المرفق لشركة نقل وتجارة المواشي شركة مساهمة كويتية عامة ("الشركة الأم") وشركاتها التابعة (بشار إليها مجتمعة باسم "المجموعة") كما في 30 سبتمبر 2020، والبيانات المرحلية المكثفة المجمعة للدخل والدخل الشامل ذات الصلة لفترتي الثلاثة أشهر والتسعة أشهر المنتهيتين بذلك التاريخ والبيانات ذات الصلة لكل من التغيرات في حقوق الملكية والتدفقات النقدية لفترة التسعة أشهر المنتهية في ذلك التاريخ وإيضاحات تتضمن السياسات المحاسبية الهامة والإيضاحات التوضيحية الأخرى. إن إدارة الشركة الأم هي المسؤولة عن إعداد وعرض هذه المعلومات المالية المرحلية المكثفة المجمعة وفقاً لمعيار المحاسبة الدولي رقم 34، التقارير المالية المرحلية. إن مسؤوليتنا هي إبداء استنتاج حول هذه المعلومات المالية المرحلية المكثفة المجمعة بناءً على مراجعتنا.

نطاق المراجعة

لقد قمنا بمراجعتنا وفقاً للمعيار الدولي المطبق على مهام المراجعة رقم 2410 "مراجعة المعلومات المالية المرحلية من قبل مراقب الحسابات المستقل للمنشأة". تتضمن مراجعة المعلومات المالية المرحلية المكثفة المجمعة، بصفة رئيسية، توجيه الاستفسارات من الموظفين المسؤولين عن الأمور المالية والمحاسبية وتطبيق إجراءات المراجعة التحليلية وإجراءات المراجعة الأخرى. إن نطاق المراجعة أقل بشكل جوهري من نطاق التدقيق الذي يتم وفقاً لمعايير التدقيق الدولية وبالتالي لا يمكننا من الحصول على تأكيد بأننا على دراية بكافة الأمور الهامة التي يمكن تحديدها من خلال التدقيق. لذلك فإننا لا نبدى رأياً يتعلق بالتدقيق.


الاستنتاج

استناداً إلى مراجعتنا، لم يرد إلى علمنا ما يستوجب الاعتقاد بأن المعلومات المالية المرحلية المكثفة المجمعة المرفقة لم يتم إعدادها، من جميع النواحي المادية، وفقاً لمعيار المحاسبة الدولي رقم 34 "التقارير المالية المرحلية".

تقرير حول مراجعة المتطلبات القانونية والرقابية الأخرى

إضافة إلى ذلك، واستناداً إلى مراجعتنا، فإن المعلومات المالية المرحلية المكثفة المجمعة تتفق مع السجلات المحاسبية للشركة الأم. ونود أن نوضح أيضاً أنه لم يرد إلى علمنا ما يشير إلى وجود أي مخالفات خلال فترة التسعة أشهر المنتهية في 30 سبتمبر 2020 لقانون الشركات رقم 1 لسنة 2016 ولانحته التنفيذية أو للنظام الأساسي وعقد التأسيس للشركة الأم، وتعديلاتهما، على وجه قد يكون له تأثير مادي على نشاط المجموعة أو مركزها المالي المجمع.

كما نوضح أنه لم يرد إلى علمنا خلال مراجعتنا ما يشير إلى وجود أي مخالفات خلال فترة التسعة أشهر المنتهية في 30 سبتمبر 2020 لأحكام القانون رقم 7 لسنة 2010 بشأن إنشاء هيئة أسواق المال وتنظيم نشاط الأوراق المالية واللوائح ذات الصلة.



أحمد محمد عبد الرحمن الرشيد
مراقب حسابات مرخص فئة أ رقم 39
برايس وترهاوس كوبرز
(الشطي وشركاه)

12 نوفمبر 2020
الكويت

بيان المركز المالي المرحلي المكثف المجمع (غير مدقق)
(كافة المبالغ المذكورة بالدينار الكويتي ما لم يذكر دون ذلك)

30 سبتمبر 2019 (غير مدققة)	31 ديسمبر 2019 (مدققة)	30 سبتمبر 2020 (غير مدققة)	إيضاحات
الموجودات			
موجودات غير متداولة			
24,143,710	23,732,113	38,356,253	5
389,460	444,539	502,985	
2,089,829	1,983,312	1,757,126	
1,216,405	1,257,243	1,215,502	4
2,733,302	2,733,302	2,733,302	6
30,572,706	30,150,509	44,565,168	
موجودات متداولة			
4,418,651	6,266,519	4,648,795	7
13,974,202	16,962,171	18,947,158	8
9,458,693	5,623,287	3,125,634	9
27,851,546	28,851,977	26,721,587	
58,424,252	59,002,486	71,286,755	
إجمالي الموجودات			
حقوق الملكية والمطلوبات			
حقوق الملكية			
21,659,057	21,659,057	21,659,057	
4,967,805	4,967,805	4,967,805	
(1,647,126)	(1,647,126)	(1,647,126)	10
11,825,560	11,825,560	11,825,560	
4,489,130	4,489,130	4,489,130	
(122,790)	(42,427)	217,103	11
(2,175,627)	(1,101,158)	649,052	
38,996,009	40,150,841	42,160,581	
المطلوبات			
مطلوبات غير متداولة			
1,309,656	1,416,252	1,354,646	
7,721,951	6,771,951	5,821,951	12
1,689,327	1,553,599	1,403,351	
10,720,934	9,741,802	8,579,948	
مطلوبات متداولة			
1,900,000	1,900,000	1,900,000	12
180,592	115,045	10,683,579	9
6,243,380	6,701,628	7,568,570	13
383,337	393,170	394,077	
8,707,309	9,109,843	20,546,226	
19,428,243	18,851,645	29,126,174	
58,424,252	59,002,486	71,286,755	
إجمالي المطلوبات			
إجمالي حقوق الملكية والمطلوبات			

أسامة خالد بونع
الرئيس التنفيذي

وليد عبدالله الرومي
رئيس مجلس الإدارة

إن الإيضاحات المرفقة على الصفحات من 7 إلى 18 تمثل جزءاً لا يتجزأ من هذه المعلومات المالية المرحلية المكثفة المجمع.

بيان الدخل المرحلي المكثف المجمع (غير مدقق)
(كافة المبالغ المذكورة بالدينار الكويتي ما لم يذكر دون ذلك)

التسعة أشهر المنتهية في 30 سبتمبر		الثلاثة أشهر المنتهية في 30 سبتمبر		إيضاحات
2019 (غير مدققة)	2020 (غير مدققة)	2019 (غير مدققة)	2020 (غير مدققة)	
41,972,201	53,981,133	10,648,719	13,523,592	الإيرادات التشغيلية
(36,798,077)	(48,699,045)	(9,950,247)	(13,221,189)	التكاليف التشغيلية
5,174,124	5,282,088	698,472	302,403	مجمول الربح
-	1,122,300	-	165,790	14 الدعم الحكومي
684,805	520,643	199,025	351,435	إيرادات تشغيلية أخرى
-	2,386,856	-	2,386,856	5 ربح من بيع ممتلكات ومنشآت ومعدات
(1,250,606)	(1,275,462)	(408,263)	(393,433)	مصروفات تسويقية
(3,850,671)	(4,188,137)	(1,269,210)	(1,399,213)	15 مصروفات إدارية وعمومية
(581,800)	(1,932,366)	(479,672)	(1,533,370)	مصروفات تشغيلية أخرى
-	(415,779)	-	(102,020)	انخفاض في قيمة مدينون تجاريون وأرصدة مدينة أخرى
175,852	1,500,143	(1,259,648)	(221,552)	(الخصارة) // الربح التشغيلي
118,635	155,581	83,888	56,488	صافي إيرادات الاستثمار
38,341	48,256	11,729	5,225	حصلة المجموعة في نتائج أعمال شركة زميلة
(280,676)	(424,412)	(84,884)	(189,296)	تكاليف التمويل
50,763	290,163	(27,656)	5,530	أرباح / (خسائر) من تحويل عملات أجنبية
102,915	1,569,731	(1,276,571)	(343,605)	(الخصارة) // الربح قبل ضرائب الشركات
-	262,950	-	262,950	التابعة والاستقطاعات
102,915	1,832,681	(1,276,571)	(80,655)	عكس ضريبة الدخل على الشركات التابعة
(2,573)	(45,817)	31,914	2,016	(الخصارة) // الربح بعد ضرائب الشركات
(1,029)	(18,327)	12,766	806	التابعة وقبل الاستقطاعات
-	(18,327)	-	806	ضريبة دعم العمالة الوطنية
99,313	1,750,210	(1,231,891)	(77,027)	الزكاة
0.47	8.37	(5.89)	(0.37)	مؤسسة الكويت للتقدم العلمي
				(خصارة) // ربح الفترة
				(الخصارة) // ربحية الأسهم الأساسية والمخففة
				(بالفلس)

إن الإيضاحات المرفقة على الصفحات من 7 إلى 18 تمثل جزءاً لا يتجزأ من هذه المعلومات المالية المرحلية المكثفة المجمع.

بيان الدخل الشامل المرحلي المكثف المجمع (غير مدقق)
(كافة المبالغ المذكورة بالدينار الكويتي ما لم يذكر دون ذلك)

التسعة أشهر المنتهية في 30 سبتمبر		الثلاثة أشهر المنتهية في 30 سبتمبر		
2019 (غير مدققة)	2020 (غير مدققة)	2019 (غير مدققة)	2020 (غير مدققة)	
99,313	1,750,210	(1,231,891)	(77,027)	خسارة / (ربح) الفترة
				الدخل الشامل الآخر:
				بنود يجوز إعادة تصنيفها إلى بيان الدخل
				المرحلي المكثف المجمع:
(126,191)	173,675	(67,911)	6,770	فروق تحويل ناتجة عن تحويل العمليات
				الأجنبية
				بنود لن تتم إعادة تصنيفها إلى بيان الدخل
				المرحلي المكثف المجمع:
145,300	85,855	22,769	68,732	التغير في القيمة العادلة لموجودات مالية
19,109	259,530	(45,142)	75,502	بالقيمة العادلة من خلال الدخل الشامل
				الأخر
118,422	2,009,740	(1,277,033)	(1,525)	الدخل / (الخسارة) الشاملة الأخرى للفترة
				إجمالي (الخسارة) // الدخل الشامل للفترة