

FIN/143/2019

اشارتنا Our Ref.

18-3-2019

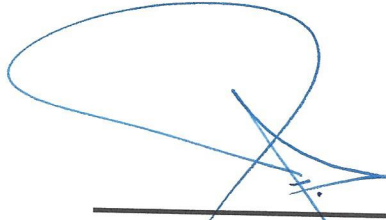
التاريخ Date

السادة / شركة بورصة الكويت المحترمين

السلام عليكم ورحمة الله وبركاته ،

الموضوع : إفصاح مكمل بشأن البيانات المالية للفترة المنتهية في 2018-12-31

بالإشارة إلى الموضوع أعلاه، واستناداً إلى أحكام الفصل الرابع من الكتاب العاشر من اللائحة التنفيذية لقانون هيئة أسواق المال بشأن الإفصاح عن المعلومات الجوهرية، وإلحاقاً لإفصاحاتنا السابقة، نرفق لكم نموذج رقم (13) الخاص بالإفصاح المكمل.



أسامة خالد بودي
الرئيس التنفيذي



- نسخة للسادة / إدارة الإفصاح - هيئة أسواق المال

نموذج الإفصاح المكمل

18-3-2019	التاريخ
شركة نقل وتجارة المواشي (ش.م.ك.ع)	اسم الشركة المدرجة
افصاح مكمل من شركة نقل وتجارة المواشي بشأن البيانات المالية للفترة المنتهية في 2018-12-31	عنوان الإفصاح
18-2-2019	تاريخ الإفصاح السابق
بناءً على قرار مجلس الإدارة في اجتماعه المنعقد في 14 مارس 2019 فقد قرر المجلس الموافقة على طلب السيد عضو مجلس الإدارة المستقل إعفائه من مكافأة مجلس الإدارة المقترحة والتي كانت مقدرة بمبلغ 6,000 د.ك. ، وعليه فقد تم تعديل البيانات المالية حيث نرفق لكم نموذج نتائج البيانات المالية السنوية المنتهية في 2018-12-31 بعد التعديل ، كما سيتم رفع البيانات المالية المعدلة على موقع بورصة الكويت	التطور الحاصل على الإفصاح
انخفاض خسارة السنة بمبلغ 6,000 د.ك	الأثر المالي للتطور الحاصل (إن وجد)



Annual Financial Statement Results Form
Kuwaiti Company (KWD)

نموذج نتائج البيانات المالية السنوية
الشركات الكويتية (د.ك.)

Financial Year Ended on	31-December-2018	السنة المالية المنتهية في
-------------------------	-------------------------	---------------------------



Company Name	اسم الشركة /
Livestock Transport & Trading Co. K.P.S.C	شركة نقل وتجارة المواشي (ش.م.ك.ع.)
Board of Directors Meeting Date	تاريخ اجتماع مجلس الإدارة
الخميس 14 مارس 2019 Thursday 14 th March 2019	

التغيير (%)	السنة المقارنة	السنة الحالية	البيان
Change (%)	Comparative Year	Current Year	Statement
	2017/12/31	2018/12/31	
%(236.32)	2,599,465	(3,543,498)	صافي الربح/الخسارة الخاص بمساهمي الشركة الأم Net Profit (Loss) represents the amount attributable to the owners of the parent Company
%(236.32)	12.42	(16.94)	ربحية/خسارة السهم الأساسية والمخفضة (فلس) Basic & Diluted Earnings per Share (fills)
%(34.41)	34,196,093	22,429,480	الموجودات المتداولة Current Assets
%2.14	66,813,799	68,243,718	إجمالي الموجودات Total Assets
%(1.58)	10,314,497	10,151,586	المطلوبات المتداولة Current Liabilities
%26.68	23,182,129	29,366,131	إجمالي المطلوبات Total Liabilities
%(10.90)	43,631,670	38,877,587	إجمالي حقوق الملكية الخاصة بمساهمي الشركة الأم Total Equity attributable to the owners of the Parent Company
%(28.25)	63,539,341	45,587,782	إجمالي الإيرادات التشغيلية Total Operating Revenue
%(292.85)	1,695,407	(3,269,589)	صافي الربح (الخسارة) التشغيلية Net Operating Profit (Loss)
%(187.5)	%12.00	(%10.50)	أرباح (خسائر) مرحلة / رأس المال المدفوع Retained Profit (Loss) / Paid-Up Share Capital

التغيير (%)	الربع الرابع المقارن	الربع الرابع الحالي	البيان Statement
	Fourth Quarter	Fourth Quarter	
Change (%)	Comparative Period	Current Period	
	2017/12/31	2018/12/31	
%(1324.35)	132,233	(1,618,999)	صافي الربح/الخسارة الخاص بمساهمي الشركة الأم Net Profit (Loss) represents the amount attributable to the owners of the parent Company
%(1324.35)	0.63	(7.74)	ربحية/خسارة السهم الأساسية والمخفضة (فلس) Basic & Diluted Earnings per Share (fils)
%(55.63)	16,740,684	7,428,285	إجمالي الإيرادات التشغيلية Total Operating Revenue
%(520.86)	340,638	(1,433,605)	صافي الربح (الخسارة) التشغيلية Net Operating Profit (Loss)

Increase/Decrease in Net Profit/(Loss) is due to	سبب ارتفاع/انخفاض صافي الربح/الخسارة
<ul style="list-style-type: none"> • Increase in other operating expenses mainly due to the layover of Marine Fleet during Q2 to Q4 • The net profit of the year 2017 was including a profit from sale of Leasehold amounting to over a million KWD • Increase in livestock procurement cost driven by the market factors at the sourcing end • Increase in freight cost due to reduction of loaded sheep quantities on Vessels in accordance with the new Australian regulations during year 	<ul style="list-style-type: none"> • زيادة المصاريف التشغيلية الأخرى بشكل رئيسي نتيجة توقف أسطول الشركة البحري لعدة أشهر نظرا لاجراءات السلطات الاسترالية بشأن تصدير الماشية من الربع الثاني إلى الربع • صافي الربح للفترة المقارنة (عام 2017) كان يتضمن ربح ناتج عن التنازل حق انتفاع بما يزيد عن مليون دينار كويتي • زيادة تكلفة شراء المواشي الناتجة عن تقلبات السوق في بلد المصدر • زيادة تكاليف الشحن الناتجة عن تقليل كميات الأغنام المحملة على البواخر نتيجة الاشتراطات الاسترالية الجديدة خلال العام
Total Revenue realized from dealing with related parties (value, KWD)	بلغ إجمالي الإيرادات من التعاملات مع الأطراف ذات الصلة (المبلغ د.ك.)
Nil	لا يوجد
Total Expenditures incurred from dealing with related parties (value, KWD)	بلغ إجمالي المصروفات من التعاملات مع الأطراف ذات الصلة (المبلغ د.ك.)
376,445	376,445

Corporate Actions		استحقاقات الأسهم (الإجراءات المؤسسية)	
النسبة	القيمة		
-	-	توزيعات نقدية	Cash Dividend
-	-	توزيعات أسهم منحة مجانية	Stock Dividend
-	-	توزيعات أخرى	Other Dividend
-	نعم	عدم توزيع أرباح	No Dividends
-	-	زيادة رأس المال	Capital Increase
-	-	تخفيض رأس المال	Capital Decrease

ختم الشركة Company Seal	التوقيع Signature	المسمى الوظيفي Title	الاسم Name
		الرئيس التنفيذي	أسامة خالد بودي

• Auditor Report Attached

• مرفق تقرير مراقب الحسابات